

Cuves & Foudres



Cuves tronconiques

Contenance (HL)	8	10	12	15	20	25	30	35	40	45	50	55	60	70	75*	80*	85*	100*
Hauteur (mm)	1150	1190	1290	1290	1490	1490	1590	1690	1790	1790	1890	1990	1990	2090	2190	2190	2680	2390
Diamètre haut (mm)	1060	1160	1200	1320	1400	1540	1620	1670	1730	1840	1880	1910	2000	2100	2120	2180	2000	2320
Diamètre bas (mm)	1160	1260	1300	1420	1520	1690	1790	1870	1980	2090	2130	2160	2250	2350	2370	2450	2320	2620
Épaisseur fond haut (mm)	42	42	42	42	42	42	42	42	54	54	54	54	54	54	54	54	54	54
Épaisseur fond bas (mm)	42	42	42	42	54	54	54	54	54	54	54	54	54	54	54	54	54	54
Épaisseur robe (mm)	42	42	42	42	42	42	42	42	54	54	54	54	54	54	54	54	54	54

* Il est possible de commander ces contenances en 65 mm d'épaisseur

Open tops

Contenance (HL)	10	15	20	25	30	35	40	45	50
Hauteur (mm)	1190	1300	1390	1490	1590	1690	1790	1790	1890
Diamètre haut (mm)	1120	1300	1450	1530	1620	1670	1730	1830	1870
Diamètre bas (mm)	1220	1400	1550	1680	1770	1870	1980	2080	2120
Épaisseur fond bas (mm)	42	42	54	54	54	54	54	54	54
Épaisseur robe (mm)	42	42	42	42	42	42	54	54	54


Foudres ronds

Contenance (HL)	7	9	10	15	20	25	30	35	40	45	50	60	70
Longueur (mm)	1170	1290	1300	1480	1600	1700	1800	1900	1990	1990	2200	2190	2390
Diamètre Bouge (mm)	1090	1170	1240	1380	1500	1620	1720	1790	1880	2080	1980	2160	2220
Diamètre Tête (mm)	990	1050	1120	1260	1380	1500	1600	1670	1760	1960	1860	2040	2100
Épaisseur des fond (mm)	42	42	42	54	54	54	54	54	65	65	65	65	65
Épaisseur de la coque (mm)	42	42	42	54	54	54	54	54	65	65	65	65	65

Foudres ovales

Contenance (HL)	10	12	15	20	25	30	35	40	45	50	60
Longueur (mm)	1300	1400	1500	1600	1800	1900	2000	2100	2200	2200	2300
Hauteur en Tête (mm)	1310	1430	1480	1610	1750	1850	1930	2030	2100	2180	2280
Hauteur au Bouge (mm)	1440	1510	1580	1700	1850	1950	2030	2130	2200	2280	2380
Largeur en Tête (mm)	870	920	1030	1200	1170	1250	1330	1400	1460	1560	1740
Largeur au Bouge (mm)	990	1040	1170	1320	1310	1390	1470	1540	1600	1700	1880
Épaisseur des fonds (mm)	42	54	54	54	54	54	54	65	65	65	65
Épaisseur de la coque (mm)	42	54	54	54	54	54	54	65	65	65	65

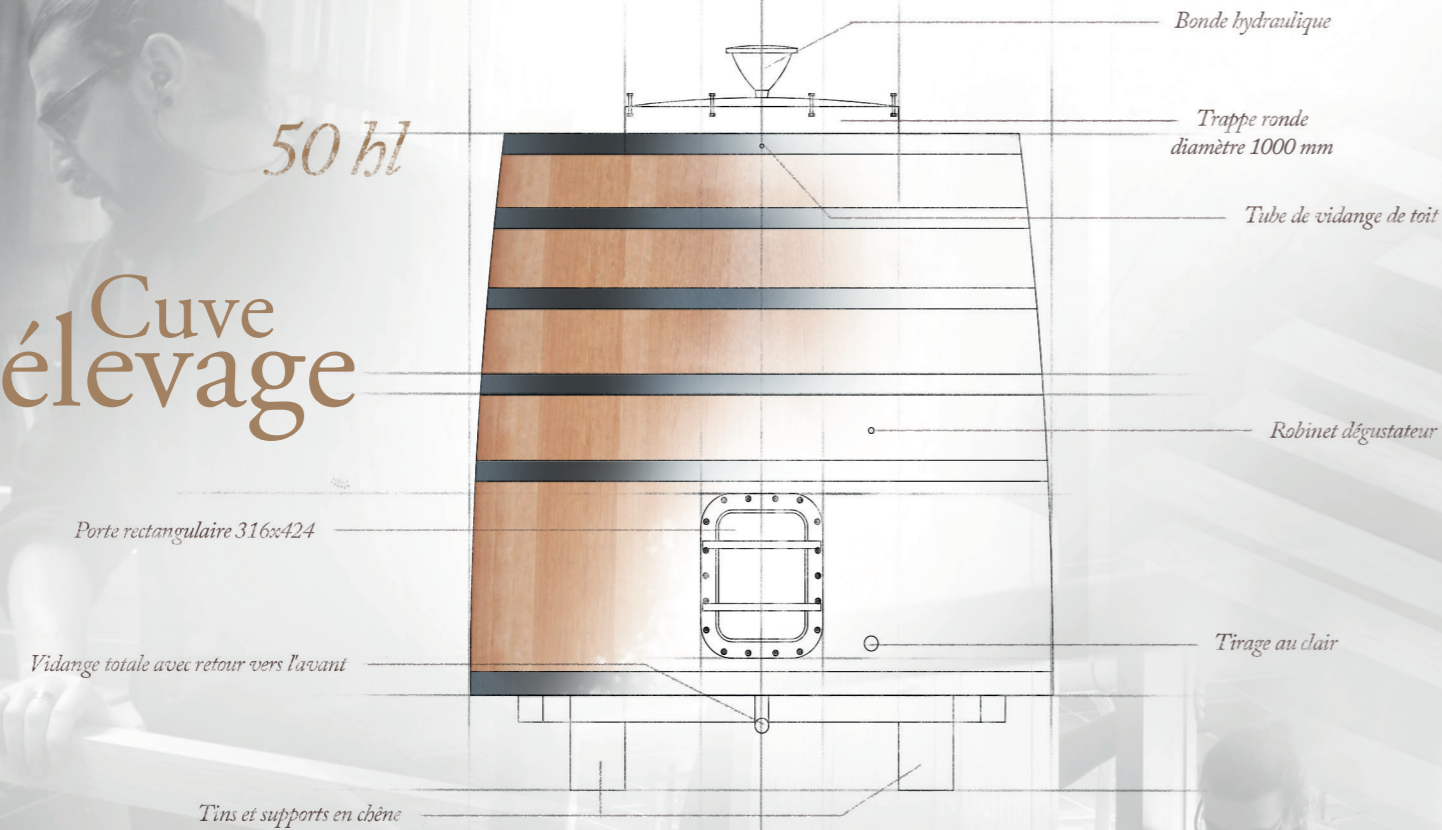
Nous indiquons ci-dessus les dimensions standards de nos produits, nous consulter pour des dimensions personnalisées.



Cuves & Foudres


Cuve élevage

50 hl

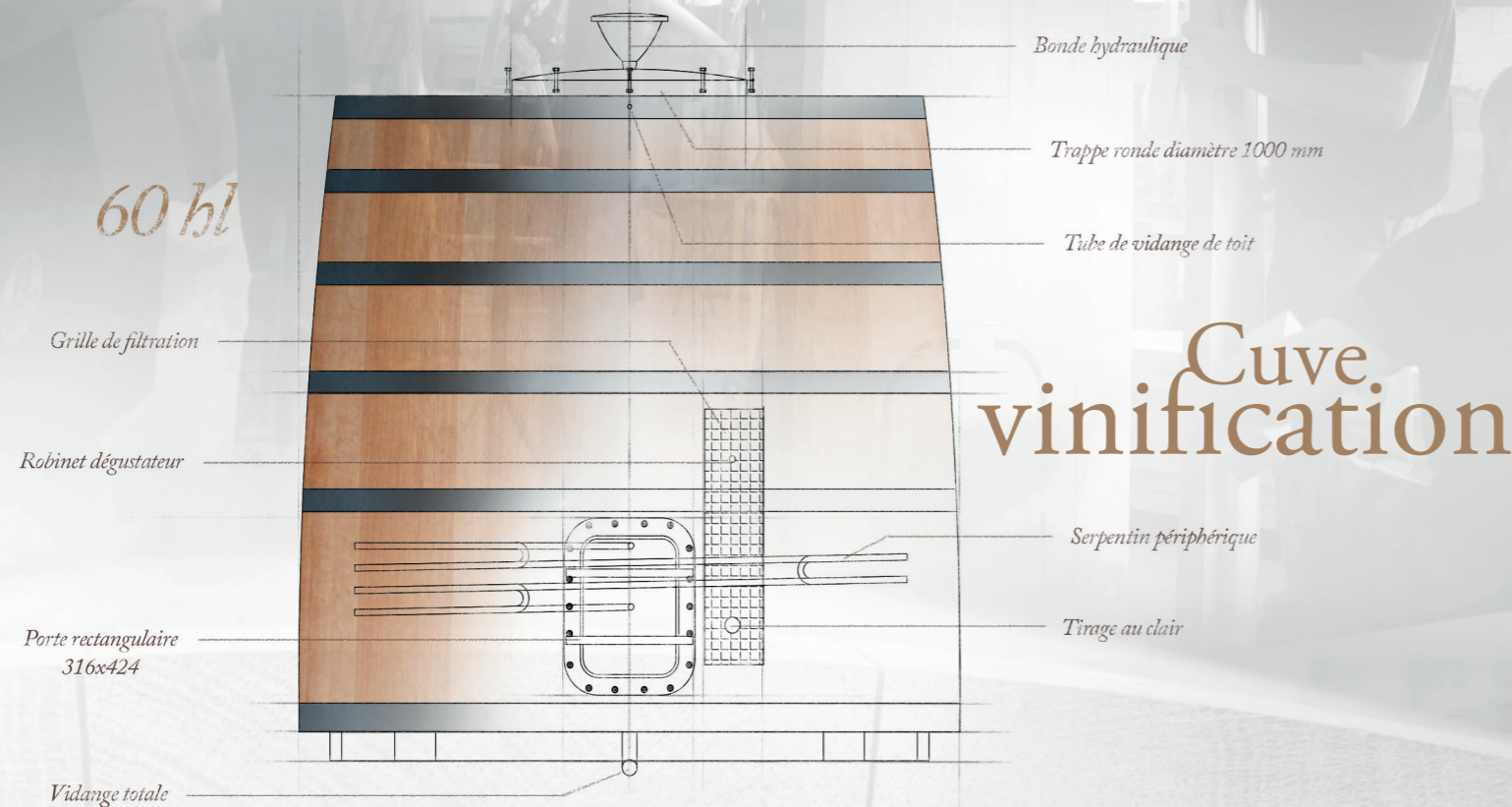


Foudre rond

20 hl

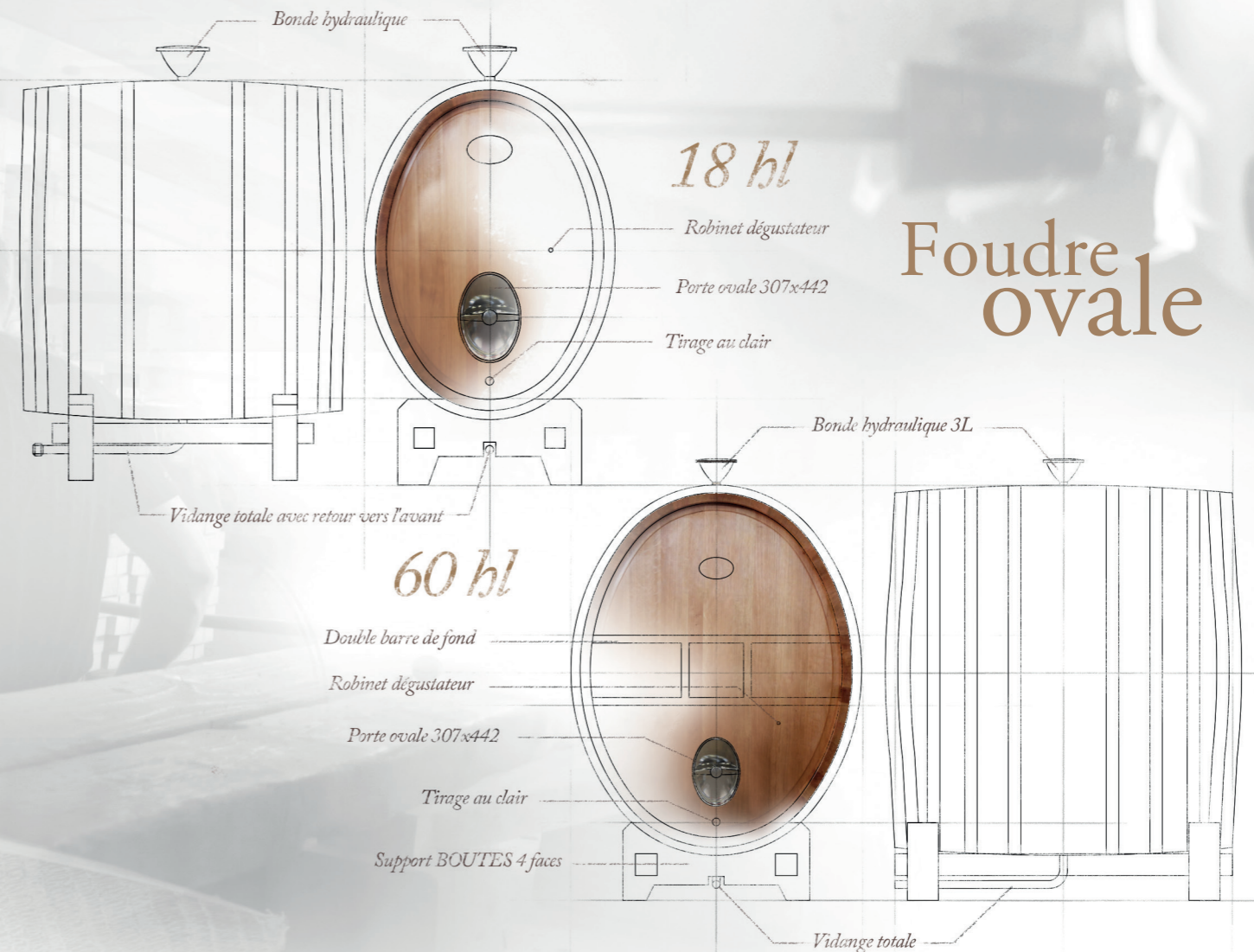


60 hl



Cuve vinification

18 hl



Foudre ovale

60 hl

Cuves • Accessoires sur demande (liste non exhaustive)

- trappe ronde disponible en plusieurs diamètres
- drapeau
- serpentín périphérique
- thermomètre
- socle inox
- plaque logo client
- coude décanteur
- règle de niveau
- fond supérieur inox
- passe sonde
- système de batonnage automatique ou manuel
- porte ovale
- open top (cuve de vinification sans fond haut)
- trappe de différents diamètres avec ou sans grille anti-chute
- cheminée sur trappe
- clapet de dépression (ou de sécurité)
- système de retournement d'open top jusqu'à 35 hl
- grille de filtration sur tirage au clair et/ou sur robinet dégustateur
- accroche échelle

Foudres • Accessoires sur demande (liste non exhaustive)

- cheminée
- drapeau
- thermomètre
- passe sonde
- plaque logo client
- coude décanteur
- porte semi-ovale
- barre de fond simple
- barre de fond double
- support 4 faces (considérer que le support 4 faces relève le foudre d'environ 27 cm)

Tous nos accessoires sont en inox 316L, devis réalisés sur demande en fonction de vos besoins.